

✓ Engagement de l'étudiant en situation de handicap

 Année universitaire 2025–2026

 Institut Catholique de Paris (ICP)

L'ICP soutient les étudiants en situation de handicap

Depuis 2013, l'ICP mène une politique handicap engagée pour garantir l'équité entre tous les étudiants.

Son objectif : vous accompagner au mieux pour réussir vos études, quelle que soit votre situation.

Qui peut vous aider à l'ICP ?

- Un **infirmier**
- Une **assistante de service social** qui s'occupe aussi du handicap
- Des **référents handicap** dans chaque faculté ou organisme

Des aides pour réussir









Quand un étudiant a un handicap (temporaire ou permanent), l'ICP peut mettre en place des **aménagements** pour l'aider à étudier.

Ces aides sont là pour garantir **l'équité entre tous les étudiants**.


Que faut-il faire pour avoir des aides ?

1. Prendre **rendez-vous avec le Service de Santé Étudiante (SSE)**
– campus Saint-Germain-des-Prés – sur **Appfine** (site internet).
2. Le **médecin du SSE** vous donnera un **certificat de préconisations**.
Ce document explique les aides dont vous avez besoin.
3. Ce document est **envoyé automatiquement** au **Pôle Santé de l'ICP** et
sera mis directement sur votre espace étudiant.


L'étudiant s'engage à :

-  **Inform**er l'ICP de sa situation dès l'inscription (ou réinscription)
-  **Parler régulièrement** avec les personnes qui l'accompagnent
-  **Respecter les aides mises en place** par la faculté
-  **Prévenir les enseignants** au début du semestre, s'il le souhaite
-  Savoir que les enseignants **reçoivent l'information** sur ses aménagements
(mais ils **gardent le secret**)
-  **Chercher un preneur de notes** avec l'aide du référent handicap
-  Comprendre que la prise de notes **ne remplace pas sa présence en cours**
-  **Ne pas partager** les notes ou documents qui lui sont donnés

 **Demander l'autorisation** d'enregistrer le cours au début du cours

 **Prévenir** les bons contacts si sa situation change
(infirmier, référent handicap, médecin)


 **Vérifier où ont lieu ses examens** pour vérifier l'accessibilité


 **Rendre le matériel prêté en bon état et à temps**
(ordinateur, dictaphone, etc.)

 **Ne pas tricher pendant les examens**, surtout avec l'ordinateur prêté

 **L'étudiant accepte aussi :**

- De **recevoir des messages** du Service d'Orientation et d'Insertion (SOIP)
- De **répondre à des sondages ou enquêtes** de l'ICP
- De **partager son expérience** s'il est invité à une réunion Vie du Campus

 **Bon à savoir**

- Les aides sont **personnalisées** : elles dépendent de votre situation.
- L'important est de **faire les démarches tôt dans l'année**.
- Si vous avez un problème ou une question, **parlez-en vite** avec l'équipe handicap.
-  **Si des aménagements dont vous bénéficiez n'ont pas été mis en place, informez le référent handicap le plus rapidement possible.** 